

Анализ состояния банковской сети в РФ и регионах

Саипова Айна Руслановна

РГЭУ «РИНХ»

В последнее время банков в России все меньше и меньше. Возможно, в будущем в России останется около 500-600 банков, что вполне реально.

В настоящее время наблюдается сокращение числа кредитных организаций. За 3 последних года число зарегистрированных кредитных организаций Банком России или другими органами уменьшилось на 30 единиц. Количество действующих кредитных организаций уменьшилось на 190 единиц. По показателям за последние два года заметно, что сокращение банков ускорилось, это результат как политики ЦБ РФ по «очистке» банковского сектора, так и изменений в законодательстве по размеру уставного фонда, ужесточения требования к качеству капитала банка. Данные на 01.01.2014 и 01.01.2015 годы, показывают, что сокращение банков ускорилось в 2,7 раза (89 за 2014г. / 33 за 2013г.), и данные на 01.01.2015 и 01.01.2016 годы тоже показывают ускорение в 1,1 раза (101 за 2015 / 89 за 2014). Число КО, у которых отозвана лицензия на осуществление банковских операций увеличилось почти в два раза. Все это можно увидеть в таблице ниже.¹

Таблица 3- Количественные характеристики сети кредитных организаций России

Показатель	01.01.2014	1.01.2015	1.01.2016	1.01.2017
Зарегистрировано кредитных организаций Банком России или другими органами	1071	1049	1021	975
Действующие кредитные	923	834	733	623

¹Обзор банковского сектора РФ (интернет-версия) аналитические показатели №172 февраль 2017 года [Электронный ресурс] — Режим доступа: http://www.cbr.ru/analytics/bank_system/obs_1702.pdf

Показатель	01.01.2014	1.01.2015	1.01.2016	1.01.2017
организации (кредитные организации, имеющие право на осуществление банковских операций)				
Кредитные организации, у которых отозвана (аннулирована) лицензия на осуществление банковских операций	148	214	288	351
Кредитные организации, имеющие лицензии на осуществление операций в иностранной валюте	623	554	482	404
Кредитные организации, имеющие генеральные лицензии	270	256	232	205

Также из таблицы видно, что КО, имеющих лицензии на осуществление операций в иностранной валюте стало меньше на 141 единицу, а по сравнению с предыдущим годом, данный показатель снизился почти на 13%.

Чтобы более детально увидеть динамику банков и НКО, обратимся к следующему рисунку.²

² Информация о регистрации и лицензировании КО в 2017 году [Электронный ресурс] — Режим доступа: http://www.cbr.ru/statistics/print.aspx?file=bank_system/inform_17.htm&pid=lic&sid=itm_43766

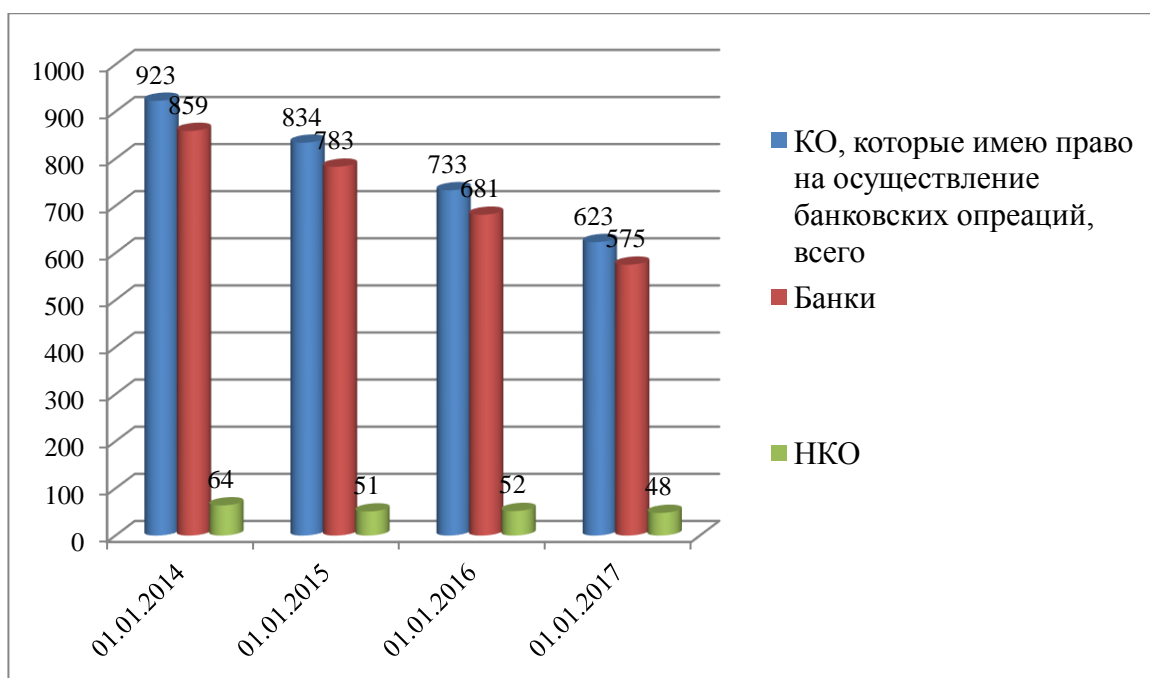


Рисунок 1. Динамика кредитных организаций

Анализируя данный рисунок, видно, что банков в России, действительно, все меньше и меньше, в нынешнем году их 681 из общего числа КО, имеющих право на осуществление банковских операций - это почти 93 %, а остальные 7 %-это НКО (52 единицы).

За анализируемый период, число КО снизилось на 23 % (2014г-923, 2016-733), количество банков снизилось на 26 % (2014-859, 2016-681), такая же динамика и у НКО, они снизились за 3 года на 23 %, но по сравнению с 2015 годом (51 единицы), в 2016 году на одну единицу больше, как говорится, мелочь, но приятно. В 2017 году отрицательная динамика продолжается-575 банков и 48 НКО.

Причинами такой отрицательной динамики могут быть: нарушение банковского законодательства, предоставление недостоверной отчетности, несоблюдение нормативов, невыполнение обязательств перед вкладчиками.

Таковую же динамику показывают внутренние структурные подразделения банков³, и за последние 4 года этот показатель снизился на

³ Количество ВСП действующих кредитных организаций (филиалов) в территориальном разрезе состоянию на 01.01.2017 год [Электронный ресурс] — Режим доступа: http://www.cbr.ru/statistics/print.aspx?file=bank_system/int_div_010117.htm&pid=lic&sid=itm_42701

целых 5764 единиц, в 2016 году составил 36994 единиц, что можно увидеть на рисунке 2.

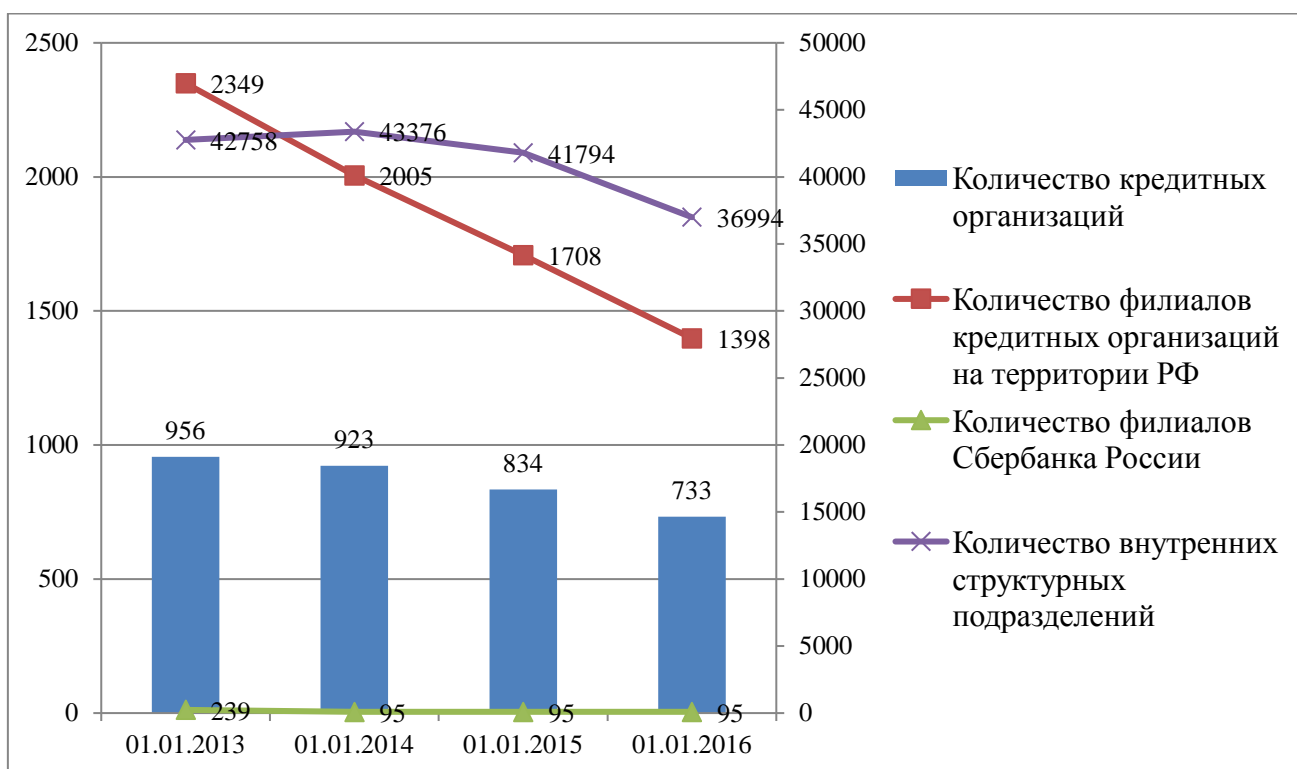


Рисунок 2. Число кредитных организаций и их филиалов

Число дополнительных офисов, в 2016 году по сравнению предыдущим, снизилось с 23301 до 21836, кредитно-кассовых офисов - с 2289 до 1853, операционных касс вне кассового узла снизилось с 6735 до 5696, а число операционных офисов-с 9273 до 7609.

Количество филиалов КО на территории России снизилось почти в два раза в 2016 году-1398 единиц, по сравнению с 2013-2349 (на 40,5 %).⁴

Проанализируем территориальное размещение банковской сети.

Большая часть кредитных организаций находится на территории Центрального федерального округа, так как основная часть населения проживает именно там. Что видно, на рисунке 3.

⁴ Сведения о количестве действующих КО и их филиалов в территориальном разрезе на 01.01.2017 год [Электронный ресурс] — Режим доступа: https://www.cbr.ru/statistics/print.aspx?file=bank_system/cr_inst_branch_010116.htm&pid=lic&sid=itm_3982

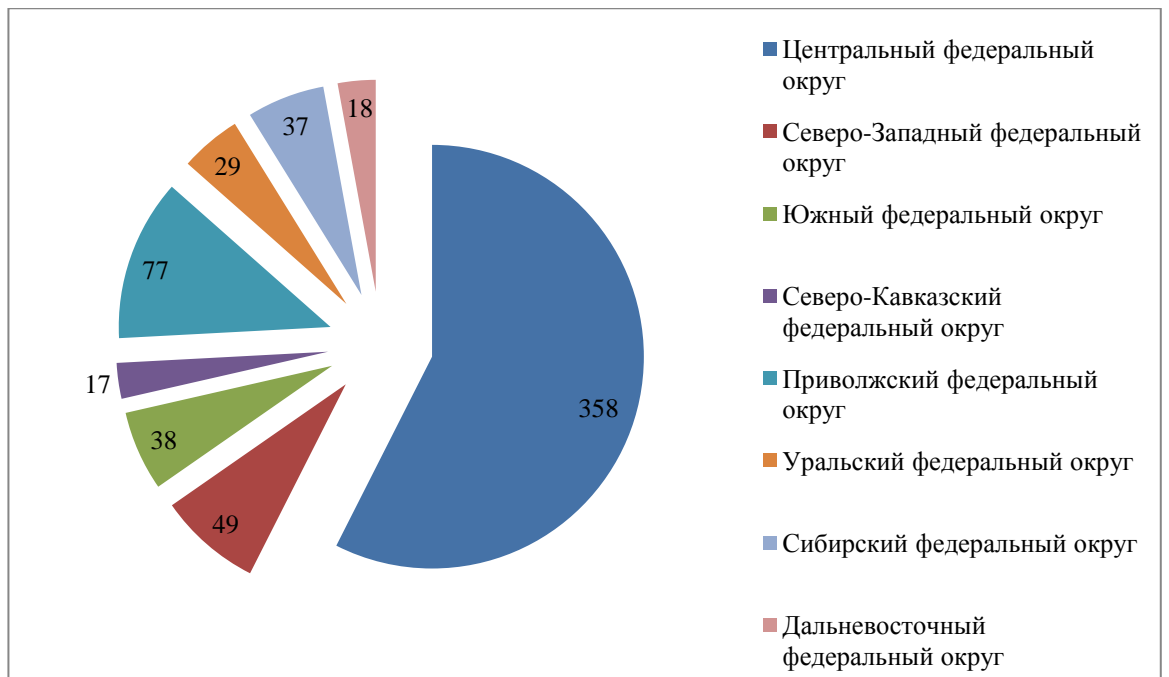


Рисунок 3. Количество КО в разрезе округов на 01.01.2017 года⁵

Получается, что 57% КО на территории ЦФО, а на Северо -Кавказский федеральный округ приходится всего лишь 3% (17 единиц).

Основное число банков зарегистрировано в европейской части России, и очень мало региональных банков за Уралом. Особенное внимание привлекает незначительное число региональных банков на таких больших территориях, как Дальневосточный, Уральский и Северный федеральные округа, и показатель этот существенно снизился за данный период, а ведь именно там находятся основные богатства страны.

Из всего числа банков и НКО в начале 2017 года-383 или 52,3% зарегистрированы и у них есть головной офис в Москве. Получается, что при таком количестве банков и ориентировочной численности населения города в 12,2 млн. человек выходит, что на каждые 31,8 тысяч населения столицы приходится один банк.

Рассмотрим динамику общего числа действующих банков в разрезе округов.

⁵ Обзор банковского сектора РФ (интернет-версия) аналитические показатели январь 2017 года [Электронный ресурс] — Режим доступа: http://www.cbr.ru/analytics/bank_system/obs_1603.pdf

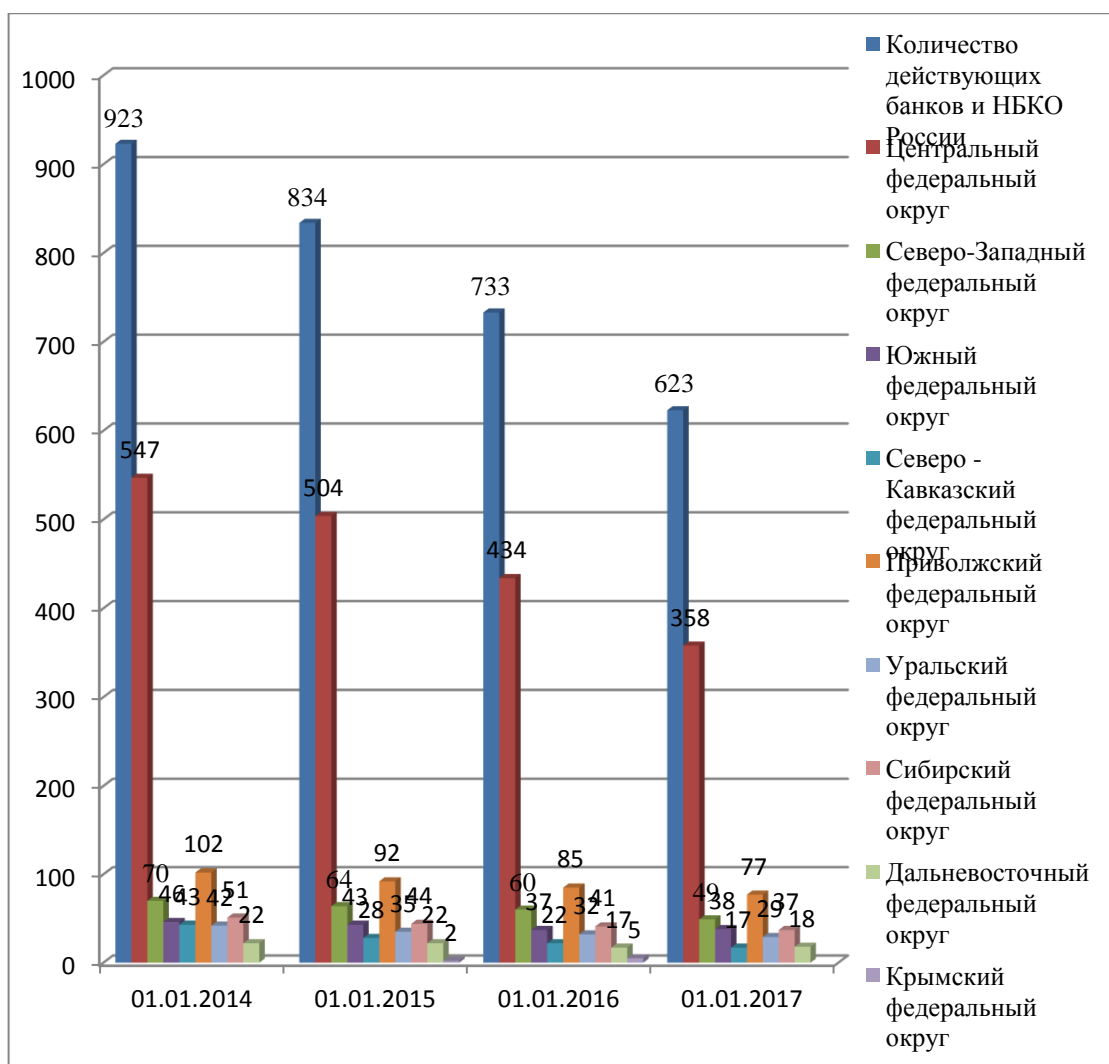


Рисунок 4. Динамика общего количества действующих банков в разрезе округов ⁶

Число банков в начале 2016 года- 733, следовательно, за прошлый 2015 год сократилось на 101 банк. А начиная с 2014 года, число банков уменьшилось на 190 банков или на 20,5%, и происходит это практически во всех Федеральных округах. Исключением является Крымский федеральный округ, где увеличивается число банков, но это новый регион.

Количество действующих банков в России на 01.01.2017 года составило 623, т.е. за 2016 год их число сократилось на 110. Тогда как за 2015

⁶ Информационный портал «Банкирша.com»- [Электронный ресурс]-режим доступа <http://bankirsha.com/kolichestvo-bankov-v-rossii-na-konec-goda-finansovyi-krizis-ustavnoi-kapital-i-chislennost-bankov.html> Дата обращения 10.04.2017

год банков сократилось только на 101 единицу, а в 2014 году - на 89 единиц. Сокращение банков в 2016 году существенно ускорилось.

Таким образом, анализ банковской сети и основных показателей развития банковского сектора РФ и регионов выявил существенные различия как в уровне развития банковской сети и обеспеченности регионов банковскими услугами, так и в значениях основных макроэкономических показателей банковской деятельности, что свидетельствует о наличии проблемы территориальной концентрации банковского сектора в столичном регионе и обострении данной проблемы в сложных экономических условиях.

Список использованных источников

1. Обзор банковского сектора РФ (интернет-версия) аналитические показатели №172 февраль 2017 года [Электронный ресурс] — Режим доступа: http://www.cbr.ru/analytics/bank_system/obs_1702.pdf

2. Информация о регистрации и лицензировании КО в 2017 году [Электронный ресурс] — Режим доступа:

3. Количество ВСП действующих кредитных организаций (филиалов) в территориальном разрезе состоянию на 01.01.2017 год [Электронный ресурс] — Режим доступа: http://www.cbr.ru/statistics/print.aspx?file=bank_system/int_div_010117.htm&pid=lic&sid=itm_42701

4. Сведения о количестве действующих КО и их филиалов в территориальном разрезе на 01.01.2017 год [Электронный ресурс] — Режим доступа:

https://www.cbr.ru/statistics/print.aspx?file=bank_system/cr_inst_branch_010116.htm&pid=lic&sid=itm_3982

5. Обзор банковского сектора РФ (интернет-версия) аналитические показатели январь 2017 года [Электронный ресурс] — Режим доступа: http://www.cbr.ru/analytics/bank_system/obs_1603.pdf

6. Информационный портал «Банкирша.com»- [Электронный ресурс]-режим доступа <http://bankirsha.com/kolichestvo-bankov-v-rossii-na-konec-goda-finansovyi-krizis-ustavnoi-kapital-i-chislennost-bankov.html> Дата обращения 10.04.2017